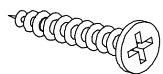


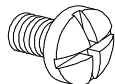
Postelja IZA/ALJAŽ/ELEGANT

© Izi mobilni d.o.o. navodila so informativnega značaja

OSNOVNA NAVODILA ZA SESTAVO



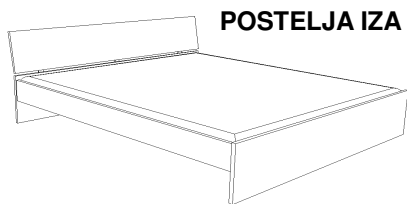
lesni vijak 4x25




posteljni vijak M6



lesni vijak 4x17



POSTELJA IZA

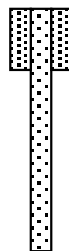


POSTELJA ALJAŽ




POSTELJA ELEGANT

sredinski nosilec iveral



sredinski nosilec masivna letev in kovinska noga

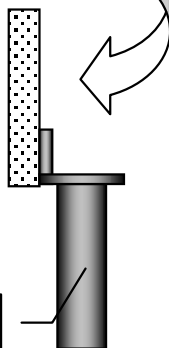
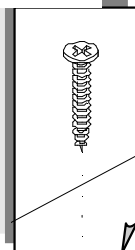


Kovinske noge se pritrdijo na notranjo stran okvirja, tako da je spodnji del okvirja poravnani s kovinskim delom noge. (luknje niso predvrtane)

ZA SREDINSKO NOSILNO LETEV SE UPORABLJA NOSILEC IZ IVERALA ALI MASIVNA LETEV S KOVINSKO NOGO (DOLOČI PROIZVAJALEC)

Dno postelje pred uporabo privijači na nosilne letve.

Pri uporabi posteljnih vložkov z vzmetnimi letvami (latoflex) priporočamo, da tudi te privijačite.



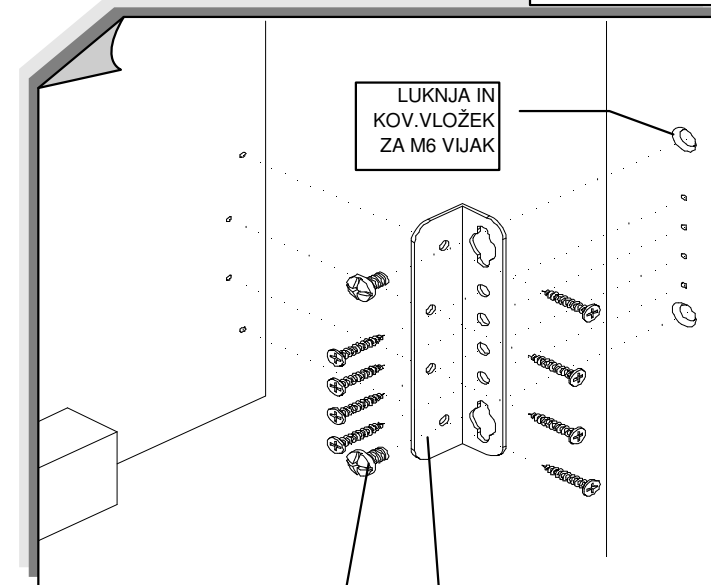
kovinski nosilec sred. masivne letve.



posteljni kotnik

kovinska noga višine 180 ali 240 mm

POZOR:
Za montaži pri Iza ali Elegant naslonu se uporabljajo vijaki 4X17 mm, ker je stranica debela 18 mm. Priporočamo, da pri montaži poreverite debeline stranic in elementov.



LUKNJA IN KOV. VLOŽEK ZA M6 VIJAK

POSTELJNI VIJAK M6

POSTELJNI KOTNIK

navodila so informativnega značaja

navodila so informativnega značaja